




IPRO-Software

## winIPRO Schnittstelle zum Zeiss i.Profiler®

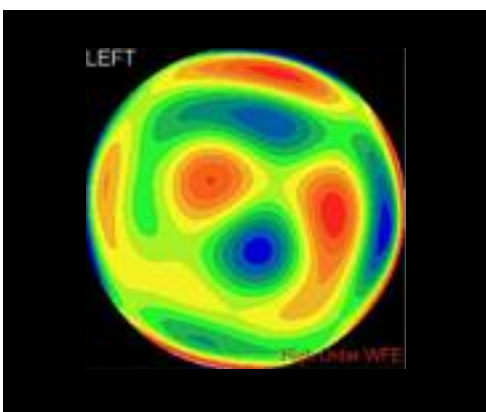


**NEU:** Die Daten vom i.Profiler können jetzt auch im winIPRO Refraktionsprotokoll abgerufen werden. Hier stehen neben den Refraktionswerten auch die Radien zur Verfügung.



### Einfach ein neuer Reiter in winIPRO

Ein Knopfdruck auf den winIPRO Reiter *i.Profiler* führt direkt in eine neue Dimension. Über diese neue Schnittstelle können Sie die Daten, die Sie mit dem i.Profiler® gemessen haben, sauber und bequem in winIPRO importieren. Die Bestellung der i.Scription-Gläser bei Zeiss erfolgt dann auf Knopfdruck und am Ende können Sie auch die gelieferten Werte in winIPRO verwalten. Dahinter steckt wie immer jede Menge IPRO-Entwickler-Know-how und natürlich war IPRO von Anfang an bei Zeiss mit dabei, um für die i.Profiler®-EDV-Anbindung die beste Lösung zu finden. Bestellen Sie die neue Schnittstelle bitte bei Ihrem IPRO-Berater parallel zu Ihrer Gerätebestellung bei Zeiss, dann können Sie gleich mit neuen Messdaten per winIPRO Ihre Gläser bei Zeiss ordern.

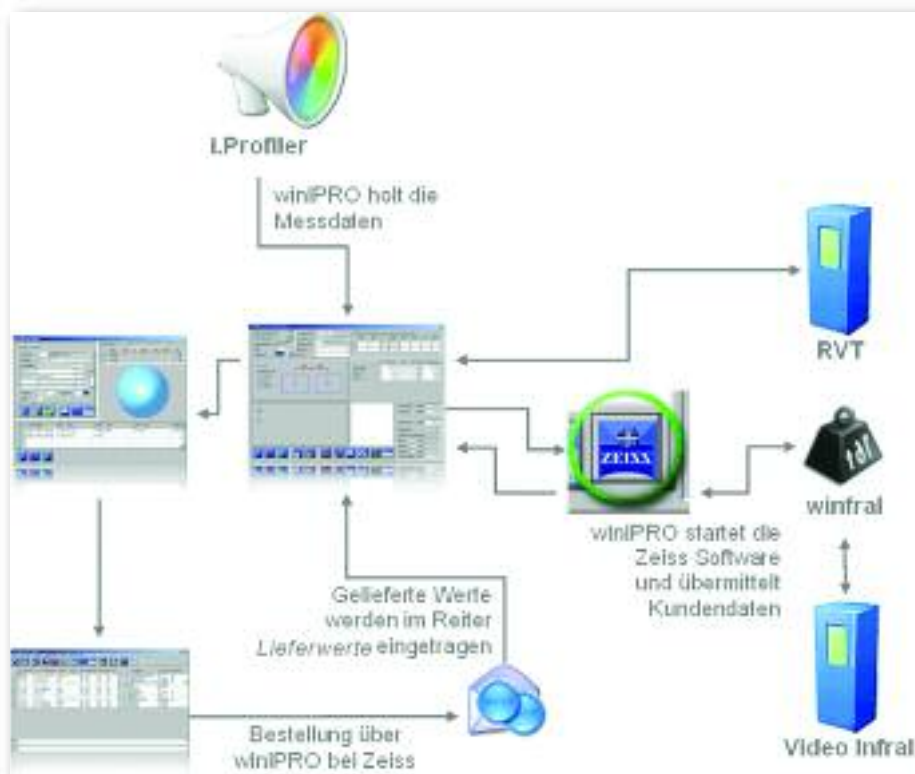


### ZEISS Messgerät i.Profiler®.

i.Profiler® erstellt mit Hilfe der so genannten Wellenfront-Technologie das höchst individuelle Sehprofil Ihrer Augen. Dabei werden reale Anforderungen berücksichtigt und berechnet, denn das Leben ist nicht schwarz-weiß und starr – es ist bewegt, mit Lichtwechseln, Reflexionen, Farben, veränderlichen Kontrastverhältnissen etc.

Mehr zum i.Profiler®: [www.zeiss.de](http://www.zeiss.de)





#### Arbeitsablauf mit dem Zeiss i.Profiler

- ▶ Kunde wird in winIPRO angelegt oder geöffnet
- ▶ Übernahme der Daten aus dem i.Profiler®
- ▶ Eingabe oder automatische Übernahme der Refraktionswerte in den Brillenauftrag
- ▶ Datenübergabe an weitere Beratungs- und Messprogramme wie winifral, RVT, Video Infral etc. sowie Speicherung der Ergebnisse
- ▶ Wenn gewünscht bei der Glasauswahl i.Scription-Optimierung auswählen
- ▶ Gläser ganz normal aus winIPRO bestellen
- ▶ Die durch i.Scription optimierten Bestellwerte in den Reiter Lieferwerte eintragen

## IPRO hat schnittstellentechnisch die Nase vorn

Was sich hier salopp anhört, ist einfach Realität. Wenn Industriepartner neue Geräte und Software entwickeln, sind wir dabei und entwickeln partnerschaftlich die richtigen Schnittstellen. Für uns ist das manchmal Neuland und sehr oft sind es auch die IPRO-Entwickler, die beratend ins Design von Innovationen eingreifen. Wir sind stolz auf diese Forschungsinvestitionen, denn unsere Anwender können sich darauf verlassen, dass sie mit ihrem winIPRO ganz vorne dabei sind. Was es bedeutet, „Schnittstellen-Marktführer“ zu sein, haben wir Ihnen im Factsheet Schnittstellen zusammengefasst. Sie finden es unter [www.ipro.de/dateien/factsheet\\_schnittstellen.pdf](http://www.ipro.de/dateien/factsheet_schnittstellen.pdf) und in der winIPRO Online-Hilfe unter Schnittstellen.

#### winIPRO i.Profiler-Schnittstelle

##### Die Leistung:

Abruf von Daten vom i.Profiler®, Speicherung im Brillenauftrag und Übertragung der Daten bei der Glasbestellung, Speicherung der gelieferten Werte.

*winIPRO Bestellwesen und winIPRO Refraktionsverwaltung sind Voraussetzung*



Mehr Infos zum Thema Zeiss i.Profiler® bekommen Sie bei Ihrem IPRO-Berater und in der winIPRO Online-Hilfe

Service und Support haben ein Gesicht

**winIPRO** ist persönlich

**Nehmen Sie uns beim Wort. Wir freuen uns darauf. Jeder unserer Mitarbeiter ganz persönlich.**

#### Angebote und Informationen:

info@ipro.de  
Tel. (07152) 9333-0  
Fax (07152) 9333-30

#### Service-Fragen:

hotline@ipro.de  
Tel. (07152) 9333-39  
Fax (07152) 9333-30

#### Zubehör:

verkauf@ipro.de  
Tel. (07152) 9333-0  
Fax (07152) 9333-40

IPRO GmbH Steinbeisstraße 6 71229 Leonberg

[www.ipro.de](http://www.ipro.de)